

## 护士首次注册操作指南

### 为什么要进行护士执业注册？

护士经执业注册取得《护士执业证书》后，方可按照注册的执业地点从事护理工作。而未经执业注册取得《护士执业证书》者，不得从事诊疗技术规范规定的护理活动。

### 护士资格证与护士执业证有什么区别？

护士资格证是职称证书，其关系到工作后的职称级别及待遇等等。而护士执业证则是我们的上岗证，其代表你可以在相应的岗位上执业。

一般在考试通过三年内进行首次注册。注册之后约三个月左右可以拿证。

### 护士执业注册后一直有效吗？

护士执业注册有效期为5年。护士执业注册有效期届满需要继续执业的，应当在有效期届满前30日，向原注册部门申请延续注册。

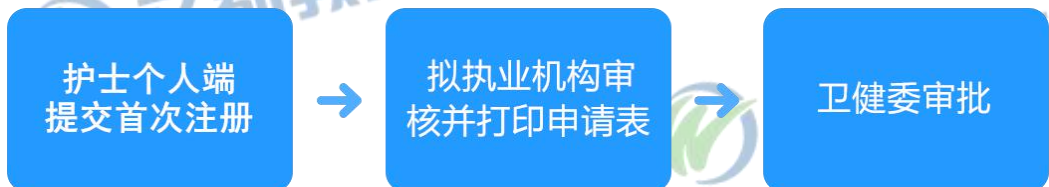
### 首次护士执业注册一般需要哪些材料呢？

- 1、《护士领证和首次注册申请表》(原件)；
- 2、当年护理专业初(士)级资格考试成绩合格证明(验原件交复印件)；
- 3、国家承认的护理专业(含助产士专业)学历证明(验原件交复印件)；
- 4、申请人身份证明(验原件交复印件)；
- 5、医疗机构拟聘用在护士岗位(不含护士助理或助理护士、护理员岗位)的有效证明；
- 6、医疗单位临床实践的有效证明和业务技术考核合格证明；
- 7、拟聘用单位所在地二级以上医院、妇幼保健院出具的申请人6个月内的《健康体检表》(原件)；
- 8、近期大一寸免冠正面半身彩色照片两张(白底)；
- 9、人事档案已在我省医疗机构的护理专业本科学历毕业生, 出具人事部门的拟录用通知；
- 10、参加全国护理专业初(士)级资格考试成绩合格或获得护士执业资格后两年内未注册者, 申请注册时, 还应提交在注册主管卫生行政部门指定的医院接受3-6个月培训, 并经考核合格的证明。

注：具体办理方法及所需材料以当地卫生部门发布公告为准。

现在许多地区已开展护士电子化注册，登入国家卫健委网站，进入护士电子化注册个人端入口，进行首次注册申请，由医疗机构及卫生部门审核，再将纸质申请材料交至受理单位，由受理单位统一到当地卫生部门集体办理。

护士首次注册业务流程



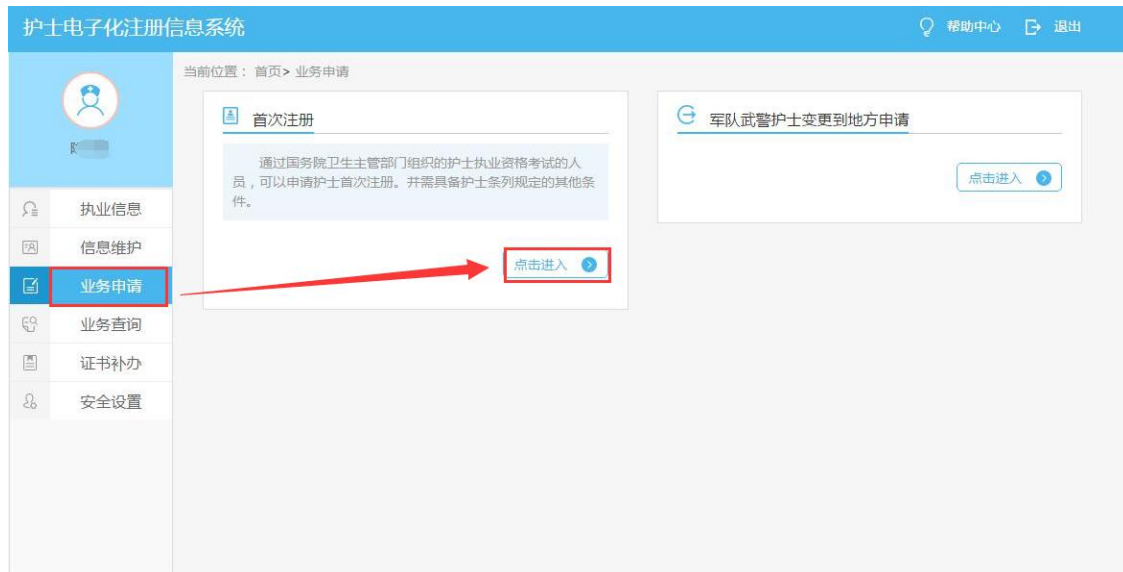
第一步：个人端提交申请

1、点击【护士电子化注册信息系统】



2、进入护士电子化注册信息系统首页，点击【业务申请】中的【首次注册】。

注意：已经有执业信息的护士，护士个人端“业务申请”中不显示“首次注册”业务。



3、填写业务表单，填写完成后，提交保存，完成个人业务提交。

注意：名称后带有\*的项为必填项，灰色的输入框是不可修改的项目。



业务申请

张三

填写业务表单

名称后带有\*的项为必填项，灰色的输入框是不可修改的项目



姓名

张三

性别

女



出生日期

2020年1月1日

国籍

中国

民族

汉族

证件类型

内地

证件号

111000123456789123

是否首次注册

是

通过护士执业资格考试时间

2019年

毕业学校\*

测试学校

毕业学校如果没有，请填“无”

文都教育

文都教育



所学专业*	<input type="text" value="助产"/>
所学专业如果没有, 请填“无”	
学位*	<input type="text" value="无学位"/>
学历*	<input type="text" value="中专"/>
毕业时间*	<input type="text" value="2018/06/01"/>
学制	<input type="text" value="三年制"/>
健康状况*	<input type="text" value="健康状况良好"/>
工作单位名称*	<input type="text"/>
<a href="#">点击这里选择机构</a>	

文都教育

文都教育



技术职称\*

工作科室\*

工作类别\*

职务\*

参加工作时间\*

① 何时何地因何种原因受过何种奖励或表彰

奖励或表彰

① 何时何地因何种原因受过何种处罚或处分


处罚或处分



 其他要说明的问题

其他说明

没有可不填


 学习经历 (与护理或者助产专业相关)

---

开始时间  
结束时间  
学校名称  
学历  
学位  
所学专业

---

添加学习经历

 工作经历 (与护理或者助产专业相关)

---

开始时间  
结束时间  
工作单位  
技术职称  
职务  
备注

---

添加工作经历





申请人联系信息

办件人姓名\*

张三

办件人手机\*

12345678900

提交保存

首页 执业信息 信息维护 业务查询

第二步：新工作单位审核

第三步：卫健委审批